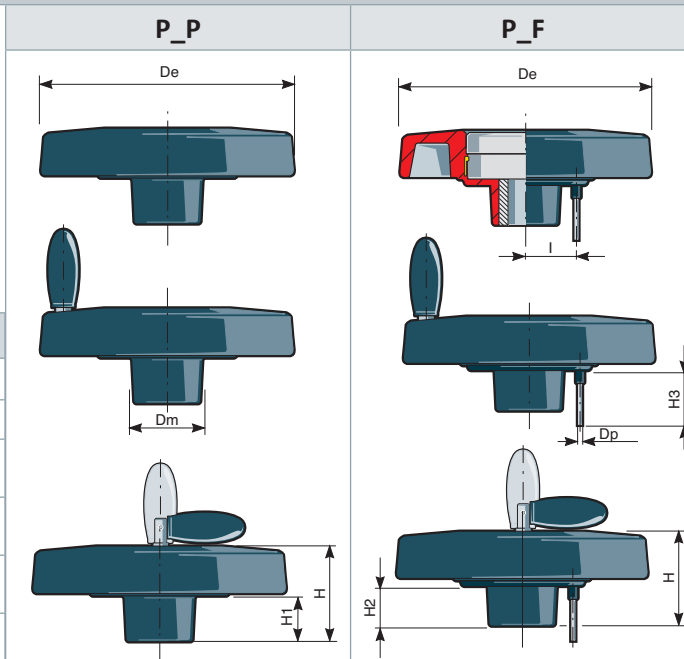


P\_P - P\_F



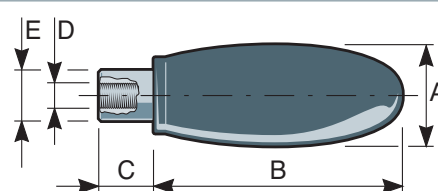
MODELLO - MODEL	INGOMBRI - DIMENSIONS							
	De	H	H1	Dm	H2	dp	I	H3
<b>P100P - P100PF</b>	100	55	20	32	15	4	25	24
<b>P125P - P125PF</b>	125	60	25	38	19,2	4	33 34	35
<b>P150P - P150PF</b>	150	64,5	30	38	21,5	4	33 34	35
<b>P175P - P175PF</b>	175	66,5	32	48	26,5	4	33 34	35
<b>P200P - P200PF</b>	200	68,5	34	48	28,5	4	33 34	35

Sono volantini di manovra impiegati con indicatori programmabili **EN90 - EN90F**, inseriti a pressione nel volantino. Corpo in tecnopolimero rinforzato, di colore nero, resistenti a solventi, oli, grassi etc. Fornibili con o senza maniglia. *Motion handwheels used with programmable indicators **EN90 - EN90F**, pressed inside to the handwheel seat. Reinforced technopolymer case, black colour, solvent-, oil-, grease-proof. Available with or without handles.*

MG



MODELLO - MODEL	A	B	C	D	E
<b>MG50P</b>	19	50	11	M5	10
<b>MG70P</b>	28	67	11	M5	12
<b>MG80P</b>	32	78	11	M5	12

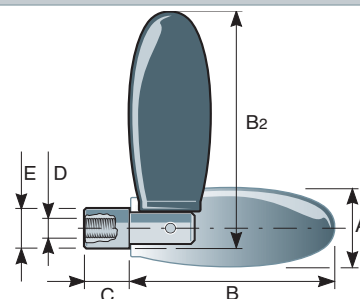


Impugnatura girevole - revolving handle

MGR



MODELLO - MODEL	A	B	B <sub>2</sub>	C	D	E
<b>MGR70P</b>	28	67	77	15	M5	12
<b>MGR80P</b>	32	78	88	15	M5	12



Impugnatura girevole ribaltabile - overturnable and revolving handle

ESEMPIO DI ORDINAZIONE - PART NR. CONFIGURATION



VERSIONE - VERSION

**P125P/PF - P150P/PF - P175P/PF - P200P/PF**

DIAMETRO FORO DEL MOZZO - HUB BORE DIAMETER

**F8 - F10 - F12**

LAVORAZIONI SUL FORO - WORKINGS ON BORE **opzionale - optional**

a scelta (fori alesati, spacchi di chiavetta, fori trasversali) - at your choice (reamed bores, key splines, transversal bores)

MANIGLIE - HANDLES **opzionale - optional**

**MG50P - MG70P - MG80P** (girevole - revolving)

**MGR70P - MGR80P**(ribaltabile - overturnable)